

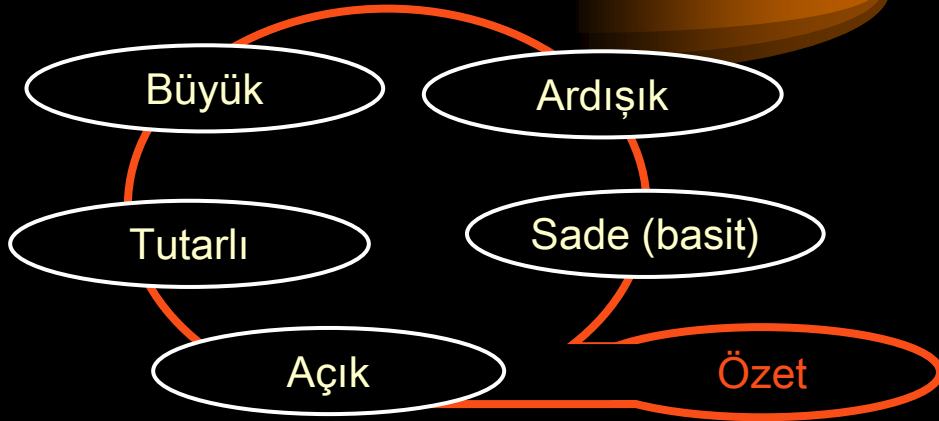
# Etkili PowerPoint Sunusu Nasıl Hazırlanır?

Mustafa SÖZBİLİR

Atatürk Üniversitesi  
Kazım Karabekir Eğitim Fakültesi

- ✓ En iyi görünüm için PowerPoint 2001 veya sonrası tercih edilmeli
- ✓ Devam etmek için **tıklayınız**

## Etkili PowerPoint Sunusu Hazırlama



- ✓ Detaylar için **kelimeleri**
- ✓ Geri gitmek için **<--**
- ✓ Çıkmak için **Esc** 'i tıklayın

# Büyük Olsun



## Büyük Olsun (Metin)



- Bu Arial 12
- Bu Arial 18
- Bu Arial 24
- Bu Arial 32
- Bu Arial 36
- Bu Arial 44

## Büyük Olsun (Metin)


- Bu Arial 12
- Bu Arial 18
- Bu Arial 24
- Bu Arial 32
- Bu Arial 36
- Bu Arial 44

Çok Küçük

## Büyük Olsun (Nasıl Bileceğiz?)

- 2 metre uzaktan bakın

2 m



## Sade Olsun

## Sade Olsun (Metin)

- Çok fazla renk
- Çok Fazla <sup>Yazı tipi</sup> ve <sup>stili</sup>
- 6 x 7 idealdir
  - Her sayfada 6'dan fazla satır olmaması idealdir
  - Her satırda da 7'den fazla kelime olmaması idealdir

## Sade Olsun (Metin)

Bilisel Araştırma:

Karşılaşılan bir güçlüğü giderilmesi için bilimsel yöntemin uygulanması *ya da* planlı ve sistemli olarak verilerin toplanması, çözümü raporlama ve sonuçların değerlendirilmesi çözümler arama sürecidir (Karasar).

**Çok uzun !**

## Sade Olsun (Metin)

Araştırma



Sistematik inceleme

Ve

**Daha anlaşılır**



Sonuçlara göre yargılara varma ve bulguları kullanılabilir hale getirme



## Sade Olsun (Resim)

- Resimler dinleyicilerin kafasını karıştırabilir
- Resimler her zaman içeriği yansıtmayabilir



## Sade Olsun (Ses)

- Ses efektleri de kafa karıştırabilir
- Ses efektlerini sadece gerekli olduğunda kullanın



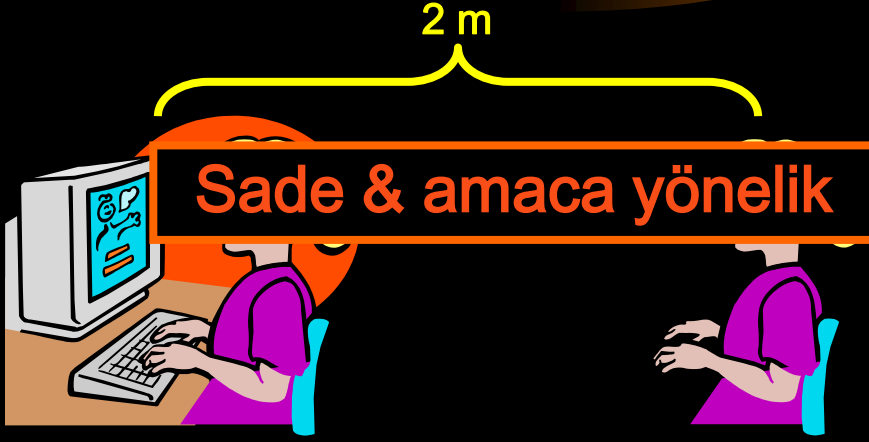
## Sade Olsun (Geçiřler)

- Bu geçiř sunuyu canlandıracağına, dinleyiciyi rahatsız eder
  - İçeriden belirme
  - Elmas
  - Kutu
- İyilerinden bazılarıdır.

## Sade Olsun (Animasyon)



## Sade Olsun (Animasyon)



## Açık Olsun





## Açık Olsun (Büyük/Küçük Harfler)

- HEP BÜYÜK HARF OLURSA OKUMASI ZOR OLUR
- Büyük ve küçük harfler birlikte kullanılırsa okuması kolay olur

## Açık Olsun (Yazı Tipleri-Font)

Sanserif   
**Sade**

Serif   
**Karışık**

## Açık Olsun (Yazı Tipleri-Font)

- Serif fontlar ekranda zor okunur
- Sanserif fontlar daha kolay okunur
- *İtalik yazıların ekranda okunması zordur*
- Normal ya da **kalın** fontlar daha kolay okunur
- Altı çizili yazılar bağlantı (link) olduğunu ima edebilir
- Bunun yerine, vurgu için yazı **rengini** değiştirin

## Açık Olsun (Sayılar)

Sıralamalarda **rakamları** kullanın

Örnek:

Bir fili buzdolabına nasıl yerleştirirsiniz?

1. Buzdolabının kapısını açın
2. Fili içeriye yerleştirin
3. Kapıyı kapatın

## Açık Olsun (Sayılar)

Bir zürafayı buzdolabına nasıl yerleştirirsiniz?

1. Buzdolabının kapısını açın
2. Fili dışarı çıkartın
3. Zürafayı içeriye yerleştirin
4. Kapıyı kapatın

## Açık Olsun (Noktalar)

Eğer:

- Öncelik
  - Ardışıklık
  - Hiyerarşi, .....
- yoksa listelerde **noktaları** kullanın.

## Açık Olsun (Renkler)

- Zıt renkleri kullanın
- Koyu zeminde açık renkler veya açık zemin üzerinde koyu renkler
- Tamamlayıcı renkleri kullanın

## Açık Olsun (Zıtlık)

- Zıt renkleri kullanın
  - Koyu zeminde açık renk veya tersi
  - Tamamlayıcı renkleri kullanın
- ↑ parlak
- ↑ soluk

## Açık Olsun (Zıtlık)

- Zıt renkleri kullanın
- **Koyu zeminde açık renk veya tersi**
- Tamamlayıcı renkleri kullanın

**Bu koyu zeminde açık renk**

## Açık Olsun (Zıtlık)

- **Zıt renkleri Kullanın**
- Koyu zeminde açık renk veya tersi
- **Tamamlayıcı renkleri kullanın**

**Bu açık zeminde koyu renk**

## Açık Olsun (Tamamlayıcı renk)

- Zıt renkleri kullanın
- Koyu zeminde açık renk veya tersi
- Tamamlayıcı renkleri kullanın

Bu renkler birbirlerini tamamlamıyor

## Açık Olsun (Tamamlayıcı renk)

- Zıt renkleri kullanın
- Koyu zeminde açık renk veya tersi
- Tamamlayıcı renkleri kullanın

Bu renkler birbirlerini tamamlıyor

## Açık Olsun (Boyut)

- Boyut önemi vurgular




## Açık Olsun (Boyut)

- Boyut önemi vurgular



## Ardışıklı



## Öğretim Araçları Türleri





# Öğretim Araçları Türleri



Tutarlı Olun

## Tutarlı Olun

- Farklılıklar dikkati çeker
- Farklılıklar önemli noktaları vurgular
- Dikkat çekmek için farklılık yapın, dikkati dağıtmak için değil!

## Tutarlı Olun

- ✓ Farklılıklar dikkati çeker
  - Farklılıklar önemli noktaları vurgular
  - Dikkat çekmek için farklılık yapın, dikkati dağıtmak için değil!
- Buradaki işaret dikkat çeker

## Tutarlı Olun


- ✓ Farklılıklar dikkati çeker
- Farklılıklar önemli noktaları vurgular
- Dikkat çekmek için farklılık yapın, dikkati dağıtmak için değil!



Bu farklılıklar dikkati dağıtır!

## Tutarlı Olun

- Farklılıklar dikkati çeker
- Farklılıklar önemli noktaları vurgular
- Dikkat çekmek için farklılık yapın, dikkati dağıtmak için değil!



Bu farklılık önemi vurgular

## Tutarlı Olun

- Farklılıklar **dikkati** çeker
- Farklılıklar **önemli noktaları** vurgular
- **Dikkat çekmek** için **farklılık** yapın, dikkati dağıtmak için değil!  
Kafa karıştıran farklılıklar

## Tutarlı Olun

- Farklılıklar dikkati çeker
- Farklılıklar önemli noktaları vurgular
- Dikkat çekmek için **farklılık** yapın, dikkati dağıtmak için değil!  
Bu farklılık dikkat çeker

## Tutarlı Olun

- Farklılıklar dikkati çeker
- Farklılıklar önemli noktaları vurgular
- Dikkat çekmek için farklılık yapın, dikkati dağıtmak için değil!

Bunlar dikkati dağıtır

## Özet Olarak

- Büyük
- Sade (Basit)
- Açık (Anlaşılır)
- Ardışıklı
- Tutarlı

## Son Sözlör

- Amaç **iletişimdir**.
- İletişimi desteklemek için **yazı**,
- Zor kavramları basitleştirmek için **resim**,
- Karmaşık ilişkileri aydınlatmak için **animasyon**,
- Dikkati çekmek için **renk**,
- **Ses** ise sadece gerektiğinde kullanılmalıdır.

# The End!

Sabırla dinlediğiniz için teşekkür ederim.