



Bilimsel Makale Yazmak ve Yayınlamak

Fahri YAVUZ
Atatürk Üniversitesi Ziraat Fakültesi
Tarım Ekonomisi Bölümü
25240 Erzurum
fyavuz@atauni.edu.tr



Üniversite ???

- Eğitim, araştırma ve halka dönük hizmetlerinde bir üniversitenin amacı; fertlerin doğru bir şekilde anlama, düşünme ve hareket etme kapasitelerini geliştirerek insan hayatının kalitesini yükseltmektir.
- Üniversite sadece fertlere hizmet götürmekle kalmayıp, aynı zamanda kamu yararı için toplumu şekillendirmede de bir güç olarak hareket eder.



Üniversite'de ???




- İdareciler değil, iyi yetişmiş bilim insanları ve çalışkan öğrenciler ön plandadır.
- Birimler, birbirinden kopmuş değil, tamamen iç içe ahenk içinde çalışır.
- Keyfilik değil, kurumsallaşma ve prensipler hakimdir.
- Faaliyetler, toplum ve piyasanın istekleri doğrultusunda yönlendirilir.




Öğrenciler ???

- Yüksek Lisans ve Doktora yapanlar
- Erzurum dışından olanlar
- Üniversitede ve dışarıda çalışanlar
- Bilimsel araştırma yapmış olanlar
- Tez yazmış olanlar
- Makale yazmış olanlar
- Yayınlamış olanlar
- SCI'da yayınlamış olanlar
- A sınıfı dergide yayınlamış olanlar?



Ön Kabuller



- İyi bir makale ancak iyi bir bilimsel çalışmadan çıkar
- Makale, bilimsel bir çalışmanın en önemli çıktısıdır.
- Makale, bilimsel çalışmada veya tezde olan her şeyi içermez.
- Makale yayınlama süreci, aynı zamanda çalışmanın bilimselliğini ispatlama sürecidir.



Kapsam

- Bir makalede olmaz ise olmazlar nelerdir?
- Makale yazılırken yapılan bazı hatalar nelerdir?
- Makale gönderilecek dergi nasıl seçilir?
- Editör ile yazışmalar nasıl olmalıdır?
- Makalenin Kabul veya reddinde ne yapılmalıdır?
- Karşılaşılan problemler nelerdir?



Bilimsel Dergiler İçin İyi Bir Makale Nasıl Yazılır?



Hakemleri Etkilemenin Ana Unsurları



- Bilimsel Teoriđi iyi kullanmak gerekir
- Kaliteli iletişim ve iyi yazımın yerini hiçbir şey tutmaz
- Ayrıntılara dikkat et
 - gramer,
 - hatasız yazım,
 - tablo ve şekillerin uygunluđu



Teori ve Uygulama


- Ampirik çalışmayla ilgili yeterince bilgi bulundur - böylece bir kişi sizin çalışmanızı aynen yapabilsin
- Sizden kullandığınız veriler ve program istendiğinde şaşırmayın
- Çok gerekli ise ekleri vermeği unutmayın



Çokça Yapılan Hatalar

- Makalenin çok uzun tutulması
- Kötü yazım
- Mevcut çalışmaları çok eleştirmek (senin hakemlerinin bu çalışmaları yapan birinin olabileceğini unutma)
- Gerekli bilgilerin seçimindeki zayıflık (gereksiz ve kişisel ayrıntıların verilmesi gibi)
- Mesleki argo kullanılması ve gereksiz teknik bilgilerin verilmesi

Makaleyi çok erken veya çok geç dergiye göndermek



Makalenin Organizasyonu ve Sunumu (Standart Model)

- Introduction
 - Problem Identification
 - Problem Justification
 - Objectives
- Conceptual / Theoretical Framework
- Empirical Analysis
 - Data
 - Results
- Conclusion



Yayınlama Kanalları ve Uygun Derginin Seçimi

Nasıl Yapılır?



Makaleyi nereye göndereceksiniz?

- Yabancı Dergiler

- American Journal of Agricultural Economics
- Journal of Agricultural and Resource Economics
- European Review of Agricultural Economics
- Canadian Journal of Agricultural Economics
- Journal of Agricultural Economics


- Türkiye'deki Dergiler

- Turkish Journal of Animal Science and Veterinary
- Turkish Journal of Agriculture and Forestry
- Ziraat Fakültesi Dergileri
- Tarım Ekonomisi Derneğinin Dergisi

- Diğer Dergiler

- Journal of Animal and Feed Sciences
- The Indian Veterinary Journal

» Reddedilmesi durumunda elinizde bu dergi listesi hazır olsun




Ne Gündereceksiniz?

- Uygun standartlarda yazılmış makalenin istenen sayıda fotokopisi
- Makalenin yayınlanmasını isteyen üst yazı



Sonra ne yapacaksın?

- Editör makaleyi teslim aldığına dair size bilgi verir
- Makale hakemlere gönderilir - iki taraflı veya tek taraflı kör inceleme yapılır
- Bekle istersen 5/6 ay sonra editörü ara



Editörden İhtimal Dahilindeki Cevaplar

- Doğrudan Red
- Red - kapı kapalı
- Red - kapı açık
- Elden geçir ve tekrar gönder
- Kabul



(I) “I have read your submission and find that it does not meet our guidelines which emphasize that papers must necessarily have a problem orientation of interest and demonstrate originality and innovation in analysis, methods or application. Consequently, I am returning your submission.”




(II) “In light of these reviews and my own reading of the manuscript, my own decision is to respectfully decline publication. Given the nature of the concerns, I am afraid I cannot invite a revision of this manuscript. However, I hope the reviewers’ comments will be useful to you as you continue to engage in research on this topic.”



(III) “The decision at this time is to reject the manuscript but I am willing to entertain a resubmission. If you choose to resubmit, please indicate in a cover letter to me how you have responded to the comments raised. Please prepare responses to the reviewers on separate pages that I can return to them with your revised manuscript.”



(IV) “I am offering these suggestions in the spirit of enhancing the publishability of your submission. You may choose to address the comments in another manner. If you choose to resubmit, please indicate in a cover letter to me how you have responded to the comments raised. Please prepare responses to the reviewers on separate pages that I can return to them with your revised manuscript.”



Hakemlere nasıl cevap verilir ?

- Oku ve 3-4 gün için bir köşeye koy
- Eleştirilere, geçerli iseler, mümkün mertebe iyi cevap ver, aksi taktirde editörle görüş
- Yeniden gönderirken, yaptığın her şeyi ve niye yaptığını anlat
- Hakemlere teşekkür et - onlar sizin çalışmanız üzerine epey zaman harcadılar - fakat aşırılığa kaçmadan



Makale reddedilir ise ne yapacaksınız?

- Eğer 1. ve 2. durum ise, başka bir dergiyi deneyin
- Eğer 3. ve 4. durum ise önerilere dikkatli cevap ver
- Ayrıca üçüncü düzeltmeye hazır olun



Eğer diđer dergide makaleyi reddederse ne yaparsınız?

- Israrcı ol - başka bir dergiye gönder
- 4/5 reddeden sonra artık ısrarı bırakabilirsiniz




Kabul edildiğinde ne yapacaksınız?

- Allaaah deyip makaleyi bir kenara atarsınız
- Bir veya birkaç arkadaşınızla ıslatabilirsiniz
- Daha sonra makalenin son şeklini derginin kurallarına tam riayet ederek hazırlayıp gönderirsiniz
- Galley Proofs (Matbaa Baskısı) nı dikkatli okuyup gerekli düzeltmeleri yaparsınız ve zamanında gönderirsiniz
- Veee yayınlanmış halini görmeyi beklersiniz



Problemler



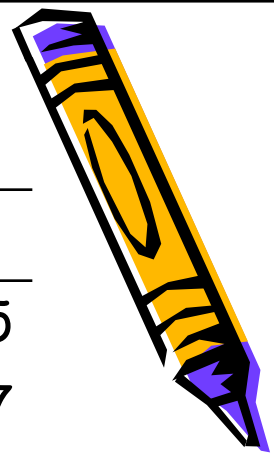
Uluslararası dergilerde

- İyi bir ekonomik teori
- Orijinal metodoloji
- Konunun orijinalliđi veya dergiye uyumu
- Çok iyi bir İngilizce ile yazılması
- Dergilerinden cevap süresinin uzunluđu



Tablo. AJAE cevap verme zamanları

Gün Sayısı	İlk	İkinci	Üçüncü
0-15	7,3	18,5	38,5
16-30	1,8	2,5	7,7
31-45	3,6	7,4	15,5
46-60	10,4	17,3	30,8
61-75	13,4	13,6	0,0
76-90	11,6	7,4	7,7
91-105	11,8	12,3	0,0
106-120	7,3	7,4	7,7
121-135	10,4	6,2	0,0
136-150	5,4	1,2	0,0
150 üzeri	17,0	6,2	0,0
	100,0	100,0	100,0
Ortalama	92	65	32



Ulusal dergilerde

- Dergilerle olan yazışmaların uzun sürmesi,
- Hakem görüşlerinin yönlendirici ve detaylı olmaması ve
- Uygun hakemlerin seçilememesi




Genel Problemler

- Pozitif seleksiyon mekanizmaları iyi çalışmıyor.
- Yeterli ve planlı çalışmıyoruz
- Grup çalışması için yeterli altyapı ve alışkanlığın olmaması
- Yeterli bir İngilizce bilmiyoruz.
- Yaptığımız araştırmaların kalitesi düşük



Özel problemler

- Yüksek lisans, doktora ve akademisyenlik azımsanmayacak oranda bilimsellik dışı mülahazalarla yapıyor
- Lisans üstü seviyede bilimsel uygulamaya yönelik iyi bir ders eğitimi veremiyoruz.
- Yüksek lisans eğitiminde öğrencinin kendini zorlayacağı rekabet ortamı yok.



Tesekkürler

